

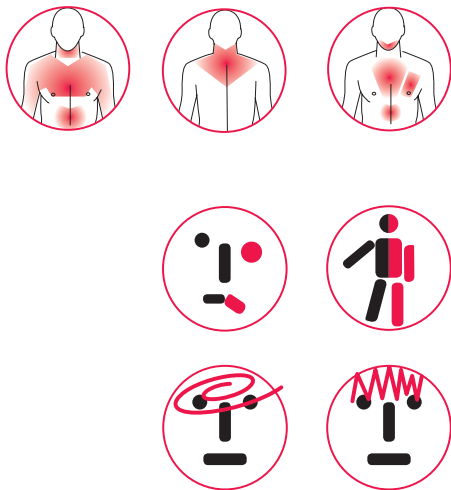


SYMPTOME KENNEN 144 RUFEN

Richtiges Verhalten bei Notfällen

Herzinfarkt, Hirnschlag und Herz-Kreislauf-Stillstand sind die häufigsten Notfälle in der Schweiz – pro Jahr über 50 000 Ereignisse.

Das HELP-Lebensrettungsprogramm der Schweizerischen Herzstiftung hat das Ziel, dass die Bevölkerung in der Schweiz die Symptome eines Herz- oder Hirn-Notfalls kennt, unverzüglich den **Notruf 144** alarmiert und Leben rettet.



Symptome bei Herzinfarkt

- heftiger, beengender Druck und klemmende Schmerzen in der Brustmitte von mindestens 15 Minuten Dauer, oft ausstrahlend in Schultern und Arme (meist links), den Hals, Unterkiefer oder Oberbauch
- Übelkeit, Schwäche, Schwitzen, eventuell kalte blasse Haut
- Angstgefühl, Atemnot

Achtung: Bei Frauen und älteren Patienten sind folgende Symptome nicht selten alleinige Anzeichen eines Herzinfarkts: Atemnot, unerklärliche Übelkeit und Erbrechen, Druck in Brust, Rücken oder Bauch.

Symptome bei Hirnschlag

- plötzliche Lähmung, Gefühlsstörung oder Schwäche, meist nur auf einer Körperseite (Gesicht, Arm oder Bein)
- plötzliche Blindheit (oft nur auf einem Auge) oder Doppelbilder
- Sprachstörungen oder Schwierigkeiten, Gesprochenes zu verstehen
- heftiger Schwindel mit Gehunfähigkeit
- plötzlicher, ungewöhnlicher, heftiger Kopfschmerz

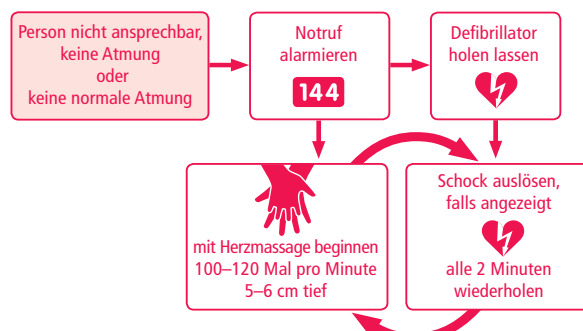
Richtiges Verhalten bei Herzinfarkt und Hirnschlag – jede Minute zählt!

- Alarmieren Sie den **Notruf 144** (im Ausland die örtliche Notrufnummer).
- Geben Sie Adresse (Standort), Name und Alter des Patienten bekannt.
- Lagern Sie den Hirnschlagpatienten mit flachem Oberkörper auf dem Rücken bzw. den Herzinfarktpatienten mit leicht angehobenem Oberkörper auf einer harten Unterlage oder am Boden.
- Öffnen Sie enge Kleider, Krawatte oder Büstenhalter.
- Beleuchten Sie in der Nacht Wohnung, Treppenhaus und Haustür. Bitten Sie einen Nachbarn, die Ambulanz einzuweisen, während Sie beim Patienten bleiben und ihn beruhigen.

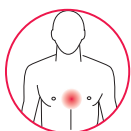
Symptome bei Herz-Kreislauf-Stillstand

- keine Reaktion auf lautes Ansprechen und Schütteln
- keine Atmung

Die lebenswichtigen Schritte bei Personen ohne Reaktion auf Ansprechen oder Schütteln:



Quelle: American Heart Association 2015



Im Notfall zählt jede Minute!

Wichtig ist der richtige Druckpunkt für die Herzdruckmassage. Brustkorbmitte, untere Brustbeinhälfte, 5 bis 6 cm tief eindrücken.

